

Муниципальное бюджетное учреждение Центр психолого–педагогической,  
медицинской и социальной помощи «Вектор» муниципального образования  
«Город Донецк»

**Дополнительная общеобразовательная  
(коррекционно-развивающая)**

**Программа для учащихся 1-4 классов с ОВЗ по преодолению  
дисграфии, дислексии.**

учитель – логопед М.В. Барасий

## Пояснительная записка

Рабочая программа коррекционного курса для учащихся с ОВЗ разработана в соответствии с требованиями Федерального государственного образовательного стандарта начального общего образования обучающихся с ограниченными возможностями здоровья (далее – ФГОС НОО обучающихся с ОВЗ). Она содержит дифференцированные требования к результатам освоения и условиям ее реализации, обеспечивающие удовлетворение образовательных потребностей учащихся с ОВЗ.

### Нормативные документы.

1. Федеральный закон «Об образовании в Российской Федерации» от 29 декабря 2012 г. № 273-ФЗ.
2. Приказ Министерства образования и науки Российской Федерации от 06 октября 2009 г. №373 «Об утверждении Федерального государственного образовательного стандарта начального общего образования» (в редакции приказов от 29 декабря 2014 г. №1643, от 18.05.2015г. №507, от 31.12.2015 N 1576)
3. Приказ Минобрнауки РФ от 19 декабря 2014 г. № 1598 «Об утверждении Федерального государственного образовательного стандарта начального общего образования обучающихся с ограниченными возможностями здоровья» (зарегистрирован Минюстом РФ от 3 февраля 2015 г. № 35847).
4. Фундаментальное ядро содержания общего образования/под ред. В.В.Козлова, А.М.Кондакова. – 2-е изд. – Москва, «Просвещение», 2010. (Стандарты второго поколения).
6. Концепция духовно-нравственного развития и воспитания гражданина России/ под ред. А.Я.Данилюка, А.М.Кондакова, В.А.Тишкова; Москва, «Просвещение», 2009
7. Концепция программы поддержки детского и юношеского чтения в Российской Федерации (утверждена распоряжением Правительства Российской Федерации от 3 июня 2017 г. № 1155-р)
8. СанПиН 2.4.2.2821-10 "Санитарно-эпидемиологические требования к условиям и организации обучения, содержания в общеобразовательных организациях", утвержденные постановлением от 29 декабря 2010 г. № 189 (с изменениями от 24 декабря 2015 года №81)

### **Цели программы:**

- создание системы комплексной помощи обучающимся с ОВЗ в освоении адаптированной основной общеобразовательной программы начального общего образования, коррекция недостатков в речевом и психическом развитии учащихся, их социальная адаптация.
- преодоление отклонений в речевом развитии и проведение коррекционной работы по профилактике всех видов дисграфии и дислексии детей для дальнейшей их социализации.

### **Задачи программы:**

1. Формировать представление о языке, как национальном языке русского народа, государственном языке Российской Федерации и языке межнационального общения, языке русской художественной литературы.

2. Формировать правильное звукопроизношение и своевременно корректировать нарушения звукопроизносительной стороны речи.
3. Формировать, развивать и корректировать лексическую сторону речи и навыки словообразования.
4. Формировать и корректировать грамматический строй речи.
5. Формировать, развивать и корректировать устную и письменную связную речь.

В процессе коррекционного обучения наряду с общими задачами логопедии должны решаться также частные задачи:

1. формирование фонематического восприятия;
2. формирование навыков фонематического анализа и синтеза;
3. формирование навыков звукобуквенного анализа и синтеза;
4. формирование навыков слогового и языкового анализа и синтеза;
5. формирование представлений о различных типах связи (согласовании и управлении) в словосочетаниях и предложениях;
6. развитие пространственно-временной ориентации; 7. развитие зрительного и слухового восприятия; 8. развитие процессов чтения и письма.

#### Межпредметное взаимодействие

Занятия с учителем-логопедом являются комплексными и интегративными по своей сути. В содержательном плане он предполагает реальные взаимосвязи со следующими предметами начальной школы:

- Русский язык
- Развитие речи •
- Литературное чтение •
- Окружающий мир

Междисциплинарное взаимодействие предполагает взаимодействие всех участников, реализующих диагностику - коррекционную программу развития ребенка. Обязательным является взаимодействие логопеда со специалистами: с педагогом-психологом, логологом, социальным педагогом. Наибольшая результативность логопедической работы зависит от взаимодействия учителя-логопеда с родителями. С этой целью проводятся консультации, беседы, выступления на родительских собраниях.

### **1. Планируемые результаты освоения коррекционного курса**

#### *Личностные результаты*

У выпускника будут сформированы:

- внутренняя позиция школьника на уровне положительного отношения к школе, ориентации на содержательные моменты школьной действительности и принятия образца «хорошего ученика»;
- широкая мотивационная основа учебной деятельности, включающая социальные, учебнопознавательные и внешние мотивы;
- учебно-познавательный интерес к новому учебному материалу и способам решения новой задачи;

- ориентация на понимание причин успеха в учебной деятельности, в том числе на самоанализ и самоконтроль результата, на анализ соответствия результатов требованиям конкретной задачи, на понимание предложений и оценок учителей, товарищей, родителей и других людей;
- способность к самооценке на основе критериев успешности учебной деятельности;
- ориентация в нравственном содержании и смысле как собственных поступков, так и поступков окружающих людей;
- знание основных моральных норм и ориентация на их выполнение, дифференциация моральных и конвенциональных норм;
- развитие этических чувств — стыда, вины, совести как регуляторов морального поведения;
- эмпатия как понимание чувств других людей и сопереживание им;
- установка на здоровый образ жизни.

Выпускник получит возможность для формирования:

- внутренней позиции обучающегося на уровне положительного отношения к образовательному учреждению, понимания необходимости учения, выраженного в преобладании учебно-познавательных мотивов и предпочтении социального способа оценки знаний;
- выраженной устойчивой учебно-познавательной мотивации учения;
- устойчивого учебно-познавательного интереса к новым общим способам решения задач;
- адекватного понимания причин успешности/не успешности учебной деятельности;
- положительной адекватной дифференцированной самооценки на основе критерия успешности реализации социальной роли «хорошего ученика»;
- компетентности в реализации основ гражданской идентичности в поступках и деятельности;
- морального сознания на конвенциональном уровне, способности к решению моральных дилемм на основе учёта позиций партнёров в общении, ориентации на их мотивы и чувства, устойчивое следование в поведении моральным нормам и этическим требованиям;
- установки на здоровый образ жизни и реализации её в реальном поведении и поступках; • эмпатии как осознанного понимания чувств других людей и сопереживания им, выражающихся в поступках, направленных на помощь и обеспечение благополучия.

### ***Метапредметные результаты***

#### ***1. Познавательные УУД:***

Ученик научится:

- осуществлять поиск необходимой информации для выполнения учебных заданий с использованием учебной литературы;
- использовать знаково-символические средства, в том числе модели и схемы;
- строить речевое высказывание в устной и письменной форме;
- находить в тексте конкретные сведения, факты, заданные в явном виде;
- определять тему и главную мысль текста;
- делить тексты на смысловые части, составлять план текста;
- вычленять содержащиеся в тексте основные события и устанавливать их последовательность; упорядочивать информацию по заданному основанию;

- осуществлять анализ объектов с выделением существенных и несущественных признаков;
- осуществлять синтез как составление целого из частей;
- проводить сравнение, сериацию и классификацию по заданным критериям;
- устанавливать причинно-следственные связи;
- обобщать, т.е. осуществлять генерализацию и выведение общности для целого ряда или класса единичных объектов на основе выделения сущностной связи;
- устанавливать аналогии.

Ученик получит возможность научиться:

- создавать и преобразовывать модели и схемы;
- осуществлять синтез как составление целого из частей, самостоятельно достраивая и восполняя недостающие компоненты;
- осуществлять сравнение, сериацию и классификацию, самостоятельно выбирая основания и критерии для указанных логических операций;
- строить логическое рассуждение,
- включающее установление причинноследственных связей;

**2. Регулятивные УУД:**

Ученик научится:

- принимать и сохранять учебную задачу;
- учитывать выделенные учителем ориентиры действия в новом учебном материале в сотрудничестве с учителем;
- планировать свое действие в соответствии с поставленной задачей и условиями ее реализации, в том числе во внутреннем плане;
- учитывать правило в планировании и способе решения;
- осуществлять итоговый и пошаговый контроль по результату;
- адекватно воспринимать оценку учителя;
- различать способ и результат действия;

Ученик получит возможность научиться:

- в сотрудничестве с учителем ставить новые учебные задачи;
- применять полученные знания в новых ситуациях;
- преобразовывать практическую задачу в познавательную;
- проявлять познавательную инициативу в учебном сотрудничестве;
- самостоятельно учитывать выделенные учителем ориентиры действия в новом учебном материале;
- осуществлять констатирующий и предвосхищающий контроль по результату и по способу действия, актуальный контроль на уровне произвольного внимания;
- самостоятельно адекватно оценивать правильность выполнения действия и вносить необходимые коррективы в исполнение как по ходу его реализации, так и в конце действия.

**3. Коммуникативные УУД:**

Ученик научится:

- формулировать собственное мнение и позицию;

- допускать возможность существования у людей различных точек зрения, в том числе не совпадающих с его собственной, и ориентироваться на позицию партнера в общении и взаимодействии;
- учитывать разные мнения и стремиться к координации различных позиций в сотрудничестве;
- договариваться и приходить к общему решению в совместной деятельности, в том числе в ситуации столкновения интересов;
- строить понятные для партнера высказывания;
- задавать вопросы;
- контролировать действия партнера;
- использовать речь для регуляции своего действия;
- использовать речевые средства для решения различных коммуникативных задач, строить монологическое высказывание, владеть диалогической формой речи.

Ученик получит возможность научиться:

- учитывать и координировать в сотрудничестве отличные от собственной позиции мнения других людей;
- учитывать разные мнения и интересы и обосновывать собственную позицию;
- понимать относительность мнений и подходов к решению проблемы; аргументировать свою позицию и координировать ее с позициями партнеров в сотрудничестве при выработке общего решения в совместной деятельности;
- продуктивно разрешать конфликты на основе учета интересов и позиций всех его участников;
- с учетом целей коммуникации достаточно точно, последовательно и полно передавать партнеру необходимую информацию как ориентир для построения действия;
- задавать вопросы, необходимые для организации собственной деятельности и сотрудничества с партнером;
- осуществлять взаимный контроль и оказывать в сотрудничестве необходимую взаимопомощь;
- адекватно использовать речь для планирования и регуляции своей деятельности;
- адекватно использовать речевые средства для эффективного решения разнообразных коммуникативных задач.

***Предметные результаты***

Ученик научится:

- соблюдать темп и ритм речи, паузы, интонацию, логическое ударение;
- различать слова-термины: звук, буква, гласный, согласный, твердый, мягкий, глухой, звонкий слог, слово, предложение, текст;
- делать анализ и синтез звуко-слогового состава слова;
- дифференцировать парные согласные и фонемы, имеющие акустикоартикуляционное сходство;
- давать характеристику звука, слова, предложения;
- составлять схему предложения, звуковую схему слова;

- применять основные правила о предложении, правила переноса,
- находить смысловую взаимосвязь родственных слов;
- находить главные члены предложения; устанавливать связь слов в предложении; распространять предложение с помощью вопросов.
- формировать разные по цели высказывания и интонации предложения;
- создавать предложения по схеме, опорным словам; описательные рассказы;
- дифференцировать части речи, развивать умение распознавать слова по вопросам; образовывать однокоренные слова;
- изменять имя существительное по числам и падежам;
- развивать умение устанавливать связь слов в предложении, находить его границы; выделять главную мысль текста, делить его на части;
- дифференцировать предложения по цели высказывания;
- находить смысловую взаимосвязь родственных слов;
- составлять план пересказа, выполнять пересказ по составленному плану;
- устно и письменно пересказывать по заданию логопеда.

## **2. Содержание коррекционного курса**

Частичное расстройство письма, в настоящее время достаточно часто встречающееся у детей младшего школьного возраста, обозначают термином дисграфия. У детей этой возрастной категории наблюдается не столько расстройство письма, сколько трудности в овладении письменной речью.

Основным симптомом дисграфии является наличие стойких специфических ошибок, возникновение которых у учеников общеобразовательных школ не связано ни со снижением слуха и зрения, ни с пропусками занятий по болезни. Часто дисграфия сочетается с дислексией (нарушением чтения). Ошибки чтения и письма не являются постоянными или единичными для конкретного слова. Поэтому один фактор не может быть основой для постановки заключения «дисграфия».

В настоящее время специалистами предпринимаются попытки классифицировать нарушения письменной речи. Предложено множество различных подходов к данной проблеме. Последняя классификация дисграфии, разработанная кафедрой ЛППИ им.

Герцена, выделяет следующие формы дисграфии:

- артикуляторно-акустическая;
- дисграфия, обусловленная нарушением фонемного распознавания;
- дисграфия, обусловленная нарушением языкового анализа синтеза;
- грамматическая; — оптическая.

В основе данной классификации лежит несформированность определенных операций процесса письма. Данная классификация представляется автору наиболее убедительной. Ее состоятельность подтверждают результаты обследования устной и письменной речи детей, подкрепляет опыт работы многих специалистов.

Коррекция дисграфии производится по определенному плану, который учитывает механизм нарушений и их соответствие какой-либо форме дисграфии.

Одной из главных задач логопеда, работающего с детьми-дисграфиками, является правильное определение механизмов, которые лежат в основе нарушения письма у каждого конкретного ребенка. От этого зависят методы и продолжительность обучения.

Процесс коррекции дисграфии тесно связан с обучением ребенка русскому языку. Взаимосвязь коррекционного и обучающего процессов способствует успешному усвоению учащимися правил грамматики.

Учитывая, что дети с дисграфией отстают в письме с первого класса, необходимо начинать работу по устранению нарушений письменной речи с начала первого учебного года (1-го класса)

Важным условием для успешного усвоения материала является разнообразие видов работы, включение игровых моментов, использование дидактического и раздаточного материала, включение физминуток.

Коррекционно-логопедическая работа по преодолению ошибок письма проводится на уровне:

1. Звука, буквы;
2. Слога;
3. Слова;
4. Словосочетания;
5. Предложения;
6. Текста.

Курс коррекционного обучения содержит дополнительные сведения по всем разделам русского языка (фонетике, лексике, грамматике, развитию речи).

Дети, зачисленные на занятия к логопеду, наряду с «логопедическими» темами, изучаемыми на коррекционных занятиях, закрепляют знания, полученные в классе: графическое оформление предложений, правописание имен собственных, правописание гласных в корне слова и после шипящих Ж-Ш-Ч-Щ-Ц, правописание ЧН-ЧК, употребление Ъ. Последняя тема изучается на занятиях во время знакомства с мягкими и твердыми согласными, так как является частью программы по изучению твердых и мягких согласных и дифференциации этих звуков на письме.

При подборе лексического материала учитывается знание детьми таких понятий как «часть речи», «грамматические формы рода, числа, падежа» и т.д. Кроме того, дети изучают различные по цели высказывания предложения; знакомятся со строением и основными признаками текста; изучают морфологическое строение слова; строят словосочетания и предложения и т.д.

### ***Особенности письменной речи у детей с дисграфией***

У детей встречаются различные формы дисграфии, часто сочетающиеся между собой. Ниже представлены основные особенности письменной и устной речи детей-дисграфиков.

#### ***Оптическая дисграфия***

Оптическая дисграфия связана с недоразвитием зрительного гнозиса, пространственных представлений и проявляется в заменах и искажениях графического образа букв. Нарушения в воспроизведении букв на письме бывают разных видов:

— замены графически сходных букв — состоящие из одинаковых элементов, но отличающиеся количеством данных элементов (л — м, и — ш, ш — щ, ц, — щ);

— замены графически сходных букв — отличающихся одним дополнительным элементом (о — а, б — д, с — х, х — ж);



— замены графически сходных букв — состоящих из одинаковых элементов, но различно расположенных в пространстве (в — д, т — ш); — зеркальное написание букв (с — е, э — е).

Первые два вида ошибок связаны с недоразвитием кинетических представлений. Последние два — это последствие недоразвития оптических представлений.

### ***Акустическая дисграфия (1 класс)***

Акустическая дисграфия (дисграфия на почве нарушения фонемного распознавания) в своей основе чаще всего имеет нарушение слуховой дифференциации звуков речи. При этой форме дисграфии, в отличие от предыдущей, нет нарушений произношения тех звуков речи, которые неправильно обозначаются на письме.

Акустическая дисграфия проявляется в работах ребенка в виде замен букв, соответствующих фонетически близким звукам. Чаще всего на письме наблюдаются замены букв, обозначающих следующие звуки:

- свистящие — шипящие (с-ш, з-ж),
- звонкие — глухие (б-п, в-ф, г-к, д-т, з-с, ж-ш),
- твердые — мягкие, особенно смычные, аффрикаты и их компоненты, входящие в состав (ч-т', ч-щ, ч-ш, ц-т, с-ц).

Этот вид дисграфии проявляется и в неправильном обозначении мягкости согласных на письме вследствие нарушения слуховых дифференцировок, а также сложности обозначения на письме («письмо» — «пismo», «мач» — «мяч», «восла» — «весла»).

Частыми ошибками являются замены гласных даже в ударном положении, особенно акустически и артикуляторно сходных звуков (о-у, е-ю).

### ***Дисграфия, обусловленная нарушением языкового анализа и синтеза***

Дисграфия, обусловленная нарушением языкового анализа и синтеза, проявляется в ошибочном делении предложений на слова, слов на слоги, слогов на звуки и буквы.

Недоразвитие звукового анализа и синтеза проявляется на письме в нарушениях структуры предложения и слова. Это может быть:

— слитное написание двух самостоятельных слов («пит дрова» — «пилит дрова»), служебного и самостоятельного, особенно предлогов и существительных («уворот» — «у ворот»);

— сочетание слияний двух самостоятельных слов и служебного с самостоятельным («у мамыкраякофта» — «у мамы красная кофта»);

— раздельное написание частей слова («со чинила» — «сочинила»).

Наиболее сложной формой языкового анализа и синтеза является фонематический анализ слов, вследствие чего на письме появляются искажения звуко-слоговой структуры слова. Это может быть:

— пропуск гласного, («крова» — «корова»), или согласного, особенно при стечении («ратет» — «растет», «мика» — «мишка», «лит» — «лист»);

— добавление гласного («палаток» — платок»);

— перестановка букв («коно» — окно»);

— пропуски, перестановки, вставки слогов («кова» — «корова», «палота» — «лопата», «листиточек» — «листочек»).

### ***Аграмматическая дисграфия***

Аграмматическая дисграфия обусловлена недоразвитием грамматического строя речи — морфологических, синтаксических обобщений. Эта форма дисграфии проявляется на письме в аграмматизмах на уровне слова, словосочетания, предложения и текста и является компонентом системного недоразвития речи у детей с ОНР.

Дети затрудняются в установлении логических и языковых связей между предложениями. Последовательность предложений не всегда соответствует последовательности описываемых событий, нарушаются смысловые и грамматические связи между предложениями.

Аграмматизмы на письме проявляются:

— в искажении морфологической структуры слова, замене префиксов, суффиксов, флексий («налететь» — «влететь», «котенка» — «котятка», «много стулов» — «много стульев»);

— в нарушении предложно-падежных конструкций («на столом» — «на столе», «в кухня» — «в кухне»);

— в нарушении согласования («пять деревья» — «пять деревьев»).

При этой форме дисграфии наблюдаются трудности конструирования сложных по структуре предложений, пропуски членов предложений, нарушение последовательности слов в предложении.

Учитывая специфику нарушений письменной речи, тематическое планирование делится на следующие разделы:

***Раздел 1.*** Работа по преодолению оптической дисграфии;

***Раздел 2.*** Работа по преодолению акустической дисграфии;

***Раздел 3.*** Работа по преодолению дисграфии на почве несформированности языкового анализа и синтеза;

***Раздел 4.*** Работа по преодолению аграмматической дисграфии;

Каждый раздел программы включает в себя задачи, содержание коррекционно-логопедической работы. Непосредственно в календарном плане указаны темы коррекционно-логопедической работы.

#### ***Раздел 1. Оптическая дисграфия***

Эта форма дисграфии тесно связана с недоразвитием зрительного гнозиса и праксиса, пространственных и временных представлений.

Данная часть программы рассчитана на 66 часов, хотя количество может меняться в сторону увеличения, (все зависит от количества смешиваемых букв).

#### **Задачи:**

- развитие зрительного восприятия, анализа и синтеза;
- дифференцировка смешиваемых букв на письме.

#### **Содержание коррекционно-логопедической работы:**

Работа начинается с развития неречевых процессов и включает в себя два направления (работа ведется в двух направлениях параллельно):

1. Развитие неречевых процессов;
2. Дифференциация сходных по начертанию букв.

Необходимо отметить, что работа по развитию неречевых процессов не ограничивается рамками первого этапа. Далее соответствующие мероприятия включаются в работу по дифференциации букв в виде отдельных заданий.

Всю коррекционно-логопедическую работу можно условно разделить на 3 уровня:

1. Конструирование, реконструирование букв.
2. Установление связей между графемой (буквой) и артикулемой (звуком).
3. Работа со словами-паронимами (ивазиомонимами).

К концу обучения дети должны знать: •

основные цвета и оттенки;

- геометрические фигуры;
- схему собственного тела;
- направления;
- артикуляцию всех звуков;
- сходство и различие всех сходных по начертанию букв; • элементы букв двух шрифтов;
- название букв родного алфавита.

К концу обучения дети должны уметь:

- различать основные и оттеночные цвета;
- различать геометрические фигуры;
- соотносить предмет и форму, предмет и цвет;
- ориентироваться в схеме собственного тела; •
- ориентироваться во времени и в пространстве; •
- сравнивать предметы по величине;
- сравнивать элементы букв двух шрифтов;
- уметь конструировать и реконструировать буквы двух шрифтов;
- сравнивать сходные по начертанию буквы во всех позициях и на всех этапах;
- соотносить букву со звуком и наоборот.

## ***Раздел 2. Акустическая дисграфия (2 класс)***

Задачи коррекционного обучения:

1. Развивать фонематическое восприятие;
2. Обучать простым и сложным формам звукобуквенного анализа и синтеза слов;
3. Уточнять произношение звуков с опорой на зрительное и слуховое восприятие, а также на тактильные и кинетические ощущения;
4. Учить выделять определенные звуки на уровне слога, слова, словосочетания, предложения и текста;
5. Определять положение звука по отношению к другим звукам;
6. Учить сопоставлять звуки в произносительном и слуховом плане.

Данный раздел программы рекомендован для работы с детьми с ФФНР и ОНР.

**Содержание коррекционно-логопедической работы:**

- уточнение произносительного и слухового образа каждого из смешиваемых звуков
- сопоставление смешиваемых звуков в произносительном и слуховом плане.

К концу обучения дети должны знать:

- термины, используемые для обозначения основных понятий (речь, звук, буква, артикуляция и т.д.);
- все буквы и звуки родного языка;
- отличительные признаки гласных и согласных звуков;
- гласные и согласные звуки;
- твердые и мягкие согласные, а также буквы для обозначения мягкости согласных на письме;
- пары гласных звуков; пары согласных звуков по твердости — мягкости, по звонкости — глухости;

К концу обучения дети должны уметь:

- узнавать и различать гласные и согласные звуки;
- обозначать гласные; твердые, мягкие, глухие и звонкие согласные на письме;
- использовать гласные буквы И, Я, Е, Ю, Е или Ь для обозначения мягкости согласных на письме;
- различать на слух и в произношении смешиваемые звуки;
- производить фонетический разбор слова;
- производить звукобуквенный разбор слогов и слов;
- записывать слова с гласными буквами И, Я, Е, Ю, Е, а также буквами Ь и Ъ;
- подбирать слова на заданный звук;
- сравнивать слова со сходными звуками;
- строить звуковые схемы слогов и слов;
- составлять словосочетания и предложения со смешиваемыми звуками;
- восстанавливать предложения и текст с заданными звуками;
- самостоятельно писать слуховые и зрительные диктанты, изложения, сочинения, используя оппозиционные звуки.

### ***Раздел 3. Дисграфия, обусловленном нарушением языкового анализа и синтеза (3 класс)***

В основе лежит нарушение различных форм языкового анализа и синтеза. Поэтому основными задачами обучения являются:

1. Развитие фонематического анализа и синтеза;
2. Развитие слогового анализа и синтеза;
3. Развитие языкового анализа и синтеза.

Программа рассчитана на 68 часов. Работа начинается со звукобуквенного анализа, далее изучают гласные 1-го и 2-го ряда. Дети тренируются находить сильные и слабые позиции звуков, определяют положение определенного звука в начале, середине и в конце слова, в ряду сходных звуков. Подбирают слова с определенным звуком в различных позициях. При обучении применяется аналитико-синтетический метод.

Данный раздел программы рекомендован для работы с детьми с ОНР.

**Задачи:**

- формирование, развитие и совершенствование навыка анализа структуры предложения;
- формирование, развитие и совершенствование навыка слогового анализа и синтеза;
- формирование, развитие и совершенствование навыка фонематического анализа и синтеза.

#### **Содержание коррекционно-логопедической работы:**

- Развитие навыка анализа и синтеза речевых единиц, включающих в себя:
- определение количества, последовательности и место слов в предложении;
- выделение гласного звука из слога, слова;
- работа по дифференциации гласных и согласных звуков в составе слова;
- определение количества, места слога в слове;
- составление слов путем перестановки, добавления звуков, слогов; вычленение первого и последнего звука из слова, определение его места;
- определение последовательности, количества и позиционного места в слове.

К концу обучения дети должны знать:

- гласные и согласные звуки и буквы;
- определения понятий: звук, буква, слог, слово, словосочетание, предложение, текст, предлог, приставка, ударная гласная, ударный слог, безударная гласная, безударный слог;
- чем отличаются между собой: звуки и буквы, гласные и согласные звуки, слоги, слова, словосочетания, предложения и текст;
- графическое обозначение слогов, звуков и слов, границ предложения, предлогов и приставок;
- правописание предлогов и приставок. К концу обучения дети должны уметь:
- различать гласные и согласные звуки;
- различать звуки и буквы, слоги и слова, словосочетания и предложения, набор отдельных предложений и текст;
- определять ударные и безударные гласные, слоги;
- определять в словах место и последовательность заданного звука: гласных и согласных звуков;
- определять количество звуков в словах, слогов в словах, слов в предложениях, предложений в тексте;
- производить звуковой, буквенный, слоговой анализ и синтез слов, а также языковой анализ и синтез предложений;
- графически обозначать звуки, слоги и слова.

#### ***Раздел 4. Грамматическая дисграфия (4 класс)***

Проявляется на уровне слова, словосочетания, предложения и текста. Является составной частью единого симптомокомплекса лексико-грамматического недоразвития.

Чаще всего отмечается у детей сОНР. Программа рассчитана на 68 часов и охватывает следующие уровни: слово, предложение, текст. Задачи коррекционного обучения:

1. Установление логических и языковых связей между предложениями;
2. Уточнение морфологической структуры слова (приставка, суффикс, корень, окончание);
3. Развитие навыков словоизменения и словообразования (различные способы);
4. Развитие навыка правильного употребления предложно-падежных конструкций;
5. Развитие навыков использования в речи различных видов связи в словосочетаниях (управления и согласования);
6. Обучение синтаксически правильному оформлению предложения;
7. Обучение конструированию сложного предложения.

Данный раздел программы рекомендован для работы с детьми с ОНР.

К концу обучения дети должны знать:

- признаки родственных слов (близость значения, наличие общей части — корня);
- состав слова: корень, суффикс, приставка, окончание, основа;
- правописание суффиксов и приставок;
- части речи;
- как согласуется существительное с прилагательным, глаголом и числительным;
- главные и второстепенные члены предложения;
- сложное предложение и его состав; виды связи в сложном предложении; • виды связи в словосочетании (смысловые и логические).

К концу обучения дети должны уметь;

- распознавать части речи и их основные признаки;
- изменять слова по числам, родам и падежам;
- определять род, число и падеж существительных и прилагательных;
- производить разбор слова по составу;
- различать понятия словоизменение и словообразование;
- выделять из текста слова, словосочетания и предложения;
- устанавливать связи между словами в словосочетании, предложении и между предложениями в тексте;
- устанавливать связи между частями сложного предложения;
- составлять и анализировать сложное предложение.

### **3. Тематическое планирование**














#### ***Раздел 1. Оптичная дисграфия (1 класс)***

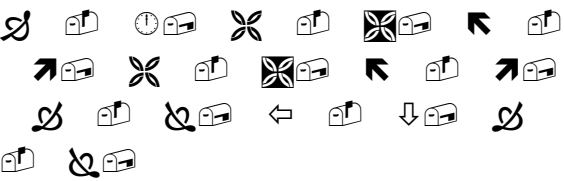
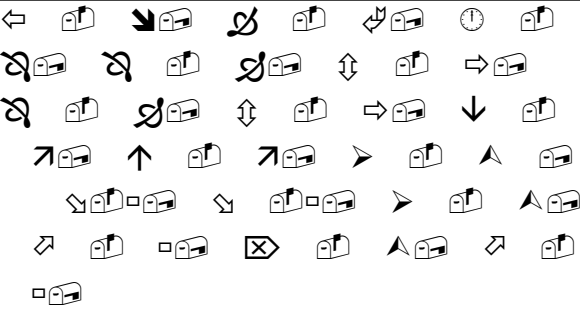
<b>№ п/п</b>	<b>Тема занятия</b>	<b>Содержание работы</b>
<b>1. Развитие неречевых процессов</b>		

1.	Развитие зрительного восприятия, памяти, навыков звукового анализа	<p>Знакомство с основными и оттеночными цветами. Знакомство с геометрическими фигурами. Соотнесение предмета с цветом, величиной и формой.</p> <p>Дифференциация предметов по цвету, величине и форме. Знакомство с понятием «величина». Сравнение предметов по величине, ширине, глубине и т.д.</p>
2.	Развитие пространственновременных отношений	<p>Знакомство с такими понятиями как: год, месяц, день недели, сутки, вчера, сегодня, завтра. Формирование временных представлений по отношению к приему пищи. Развитие пространственных</p>

		<p>представлений: верх, низ, слева, справа, между, под, над... Расширение объема зрительной памяти</p>
--	--	--

## 2. Дифференциация графически сходных букв

3.	Дифференциация оптически и кинетически сходных гласных букв (рукописного и печатного шрифта)	<p>Дифференциация сходных по начертанию букв в слогах, словах, словосочетании, предложении, тексте. Соотнесение буквы со звуком и символом. Конструирование и реконструирование букв. Сравнение элементов букв. Развитие оптико-пространственных представлений. Развитие зрительно-моторных координации. Дифференциация букв</p> <p>→        </p> <p>     ..</p> <p>Развитие образного мышления</p>
----	--	--

4.	Дифференциация оптически и кинетически сходных гласных и согласных букв (рукописного и печатного шрифта)	<p>Дифференциация букв</p>  <p>☒... во всех позициях. Сравнение элементов смешиваемых букв.</p> <p>Соотнесение буквы с символом и звуком.</p> <p>Развитие зрительно-моторных координации. Конструирование и реконструирование. Развитие кинетических представлений. Работа с квазиомонимами</p>
5.	Дифференциация оптически и кинетически сходных согласных букв (рукописного и печатного шрифта)	<p>Дифференциация сходных по начертанию оптических букв</p> 
		 <p>☒ во всех позициях.</p> <p>Развитие зрительно-моторных координации. Конструирование и реконструирование. Развитие оптических представлений и оптикопространственных отношений. Установление связей между графемой и артикулемой. Работа с квазиомонимами</p>

**Раздел 2. Акустическая дисграфия (2 класс)**

№	Тема занятия	Содержание работы
---	--------------	-------------------



п/п		
<b>1. Подготовительный этап работы</b>		
1.	Диагностика	Входная диагностика. Диагностика письменной речи и чтения.
2.	Развитие слухового и зрительного внимания и восприятия	Развитие артикуляционной моторики. Уточнение артикуляции смешиваемых звуков. Игры на развитие слухового и зрительного внимания и восприятия, на развитие памяти и логического мышления
3.	Звуки	Знакомство со звуками (речевыми и неречевыми). Дифференциация речевых и неречевых звуков
4.	Гласные и согласные звуки	Гласные и согласные звуки. Дифференциация гласных и согласных звуков. Знакомство с символами и «опорами» для обозначения звуков на письме
<b>2. Основной этап работы</b>		
5.	Дифференциация гласных букв А—Я, У—Ю, О—Е, Ы—И, Э—Е	Гласные буквы Я, Ю, Е, Е, И. Дифференциация гласных звуков и букв. Выбор гласных букв для обозначения мягкости на письме
6.	Дифференциация гласных букв А—Я	Гласная буква Я. Обозначение мягкости согласных на письме при помощи гласной буквы Я. Дифференциация гласных букв А—Я в слогах, словах, словосочетаниях, предложениях и в тексте
7.	Дифференциация гласных букв У—Ю	Гласная буква Ю. Обозначение мягкости согласных на письме при помощи гласной буквы Ю. Дифференциация гласных букв У—Ю в слогах, словах, словосочетаниях, предложениях и в тексте
8.	Дифференциация гласных букв О—Ё	Гласная буква Е. Обозначение мягкости согласных на письме при помощи гласной буквы Е. Дифференциация гласных букв О—Ё в слогах, словах, словосочетаниях, предложениях и в тексте
9.	Дифференциация гласных букв Ы—И	Гласная буква И. Обозначение мягкости согласных на письме при помощи гласной буквы И. Дифференциация гласных букв Ы—И в слогах, словах, словосочетаниях, предложениях и в тексте
10.	Дифференциация гласных букв Э—Е	Гласная буква Е. Обозначение мягкости согласных на письме при помощи гласной буквы Е.
		Дифференциация гласных букв Э—Е в слогах, словах, словосочетаниях, предложениях и в тексте

11.	Мягкий знак	Мягкий знак. Соотнесение мягкого знака с символом и «опорой» для обозначения на письме. Знакомство со схемой слова, где имеется мягкий знак. Обозначение мягкости согласных с помощью мягкого знака. Мягкий знак в функции разделения. Дифференциация мягкого знака в функции смягчения и разделения
12.	Звонкие и глухие согласные	Звонкие и глухие согласные. Дифференциация слогов и слов со звонкими и глухими согласными. Соотнесение согласных звуков с символами и «опорами» для их обозначения на письме. Развитие фонематического восприятия, внимания, анализа и синтеза
13.	Звуки Б—Б', П—П'	Звуки Б—Б', П—П' Дифференциация звуков изолированно, в слогах, словах, словосочетаниях, предложениях и тексте. Соотнесение звуков с символами и «опорами» для их обозначения на письме. Работа с паронимами. Развитие фонематического восприятия, внимания, анализа и синтеза
14.	Звуки В—В', Ф—Ф'	Звуки В—В', Ф—Ф'. Дифференциация звуков В— В', Ф—Ф' изолированно, в слогах, словах, словосочетаниях, предложениях и тексте. Соотнесение звуков с символами и «опорами» для их обозначения на письме. Работа со словами паронимами. Развитие фонематического восприятия, внимания, анализа и синтеза
15.	Звуки Г—Г', К—К', Х—Х'	Звуки Г—Г', К—К'. Дифференциация звуков Г—Г', К—К', Х—Х' изолированно, в слогах, словах, словосочетаниях, предложениях и тексте. Соотнесение звуков с символами и «опорами» для их обозначения на письме. Работа со словами паронимами. Развитие фонематического восприятия, внимания, анализа и синтеза
16.	Звуки Д—Д', Т—Т'	Звуки Д—Д', Т—Т'. Дифференциация звуков Д— Д', Т—Т' изолированно, в слогах, словах, словосочетаниях, предложениях и тексте. Соотнесение звуков с символами и «опорами» для
		их обозначения на письме. Работа со словами паронимами. Развитие фонематического восприятия, внимания, анализа и синтеза

17.	Звуки З—З', С—С'	Звуки З—З', С—С'. Дифференциация звуков изолированно, в слогах, словах, словосочетаниях, предложениях и тексте. Соотнесение звуков с символами и «опорами» для их обозначения на письме. Работа со словами-паронимами. Развитие фонематического восприятия, внимания, анализа и синтеза
18.	Звуки Ж—Ш	Звуки Ж—Ш. Дифференциация звуков Ж—Ш в слогах, словах, словосочетаниях, предложениях и тексте. Соотнесение звуков с символами и «опорами» для их обозначения на письме. Работа со словами-паронимами. Развитие фонематического восприятия, внимания, анализа и синтеза
19.	Лабиализованные гласные. Звуки О—У	Закрепление знаний о гласных звуках О, У. Соотнесение звуков с символами и буквами. Сравнительная характеристика звуков. Дифференциация звуков изолированно, в слогах, словах, словосочетаниях, предложениях. Развитие зрительного восприятия, слуховой памяти, внимания и координации движений
20.	Лабиализованные гласные. Буквы Ё—Ю	Буквы Е—Ю. Соотнесение букв с символами. Дифференциация гласных букв Е—Ю изолированно, в слогах, словах, словосочетаниях, предложениях. Развитие навыков звукобуквенного анализа и синтеза
21.	Дифференциация соноров. Звуки Р—Р' Л—Л'	Звуки Р—Р', Л—Л'. Дифференциация звуков Р—Р', Л—Л' в слогах, словах, словосочетаниях и тексте. Соотнесение звуков с символами и «опорами» для их обозначения на письме. Работа со словами-паронимами. Развитие фонематического восприятия, внимания, анализа и синтеза
22.	Звуки Л—Л'—Й	Звуки Й, Л—Л'. Дифференциация звуков Й, Л—Л' в слогах, словах, словосочетаниях и тексте. Соотнесение звуков с символами и «опорами» для их обозначения на письме. Работа со словами-паронимами. Развитие фонематического восприятия, внимания, анализа и синтеза

23.	Дифференциация свистящих и шипящих звуков	Закрепление знаний о свистящих и шипящих звуках. Знакомство с понятиями «сложные» и «простые» звуки. Дифференциация свистящих и шипящих звуков. Соотнесение звуков с символами и «опорами» для их обозначения на письме
24.	Звуки С—С, Ш	Звуки С—С, Ш. Дифференциация звуков С—С, Ш в слогах, словах, словосочетаниях, предложениях и тексте. Соотнесение звуков с символами и «опорами» для их обозначения на письме. Работа со словами-паронимами. Развитие фонематического восприятия, внимания, анализа и синтеза
25.	Звуки З—З', Ж	Звуки З—З', Ж. Дифференциация звуков З—З', Ж в слогах, словах, словосочетаниях, предложениях и тексте. Соотнесение звуков с символами и «опорами» для их обозначения на письме. Работа со словами-паронимами. Развитие фонематического восприятия, внимания, анализа и синтеза
26.	Звуки С—С', Ц	Звуки С—С, Ц. Дифференциация звуков С—С, Ц в слогах, словах, словосочетаниях, предложениях и тексте. Соотнесение звуков с символами и «опорами» для их обозначения на письме. Работа со словами-паронимами. Развитие фонематического восприятия, внимания, анализа и синтеза
27.	Звуки ТС—Ц (на усмотрение логопеда)	Знакомство со звуками ТС—Ц. Дифференциация звуков Ц—ТС в слогах, словах, словосочетаниях и тексте. Соотнесение звуков с символами и «опорами» для их обозначения на письме. Развитие фонематического восприятия, слуха, внимания, анализа и синтеза
28.	Звуки Ч—Щ	Звуки Ч—Щ. Дифференциация звуков Ч—Щ изолированно, в слогах, словах, словосочетаниях и предложениях. Соотнесение звуков занятия с символами и «опорами» для обозначения на письме. Развитие фонематического анализа и синтеза
29.	Звуки Ч—ТЬ	Звуки Ч—ТЬ. Дифференциация звуков Ч—ТЬ в слогах, словах, словосочетаниях и тексте. Соотнесение звуков с символами и «опорами» для их обозначения на письме. Работа со словами-паронимами. Развитие фонематического восприятия, внимания, анализа и синтеза

30.	Звуки Ч—Ш	Звуки Ч—Ш. Дифференциация звуков Ч—Ш в слогах, словах, словосочетаниях и тексте. Соотнесение звуков с символами и «опорами» для их обозначения на письме. Развитие слуховых дифференцировок
31.	Звуки Ч—Ц (на усмотрение логопеда)	Звуки Ч—Ц. Дифференциация звуков Ц—Ч в слогах, словах, словосочетаниях и тексте. Соотнесение звуков с символами и «опорами» для их обозначения на письме. Работа со словами паронимами. Развитие фонематического восприятия, внимания, анализа и синтеза
<b>3. Заключительный этап работы 13 ч.</b>		
32.	Развитие связной речи	В коррекционной работе используются различные виды текстов: описание, повествование, рассуждение, изложение, сочинение.
33.	Диагностика	Диагностика на конец года
		Итого:

### *Раздел 3 .Дисграфия, обусловленная нарушением языкового анализа и синтеза (3 класс)*

№ темы	Тема занятия	Содержание работы
<b>1. Звук</b>		
1.	Диагностика	
2.	Звук. Гласные/согласные звуки	Знакомство с речевыми звуками. Сравнение гласных и согласных. Образование гласных и согласных звуков. Дифференциация гласных и согласных звуков на всех этапах
3.	Гласные I ряда	Знакомство с гласными (ряда). Развитие фонематического восприятия и фонематического слуха. Образование гласных I ряда (характеристика всех звуков и их артикуляция). Соотнесение звуков с буквами. Знакомство со схемой. Выделение гласных звуков в слогах, словах, словосочетаниях, предложениях, тексте. Определение места гласных I ряда во всех позициях в слове. Развитие звукового анализа и синтеза
4.	Гласные II ряда	Знакомство с гласными II ряда. Развитие фонематического восприятия, слуха. Соотношение со схемой и символом. Знакомство со звуковой схемой

		слова. Работа по звуковому анализу и синтезу. Роль гласных II ряда при смягчении согласных. Развитие неречевых процессов
5.	Мягкий знак	Роль мягкого знака. Знакомство с разделительным мягким знаком. Закрепление знаний орфографии. Соотнесение слов со схемой. Развитие зрительного восприятия, внимания, логического мышления. Обогащение словаря. Работа по звукобуквенному анализу
6.	Согласные звуки	Знакомство с согласными звуками. Развитие фонематического восприятия и слуха. Соотнесение звуков с буквами. Выделение согласных звуков в слогах, словах, словосочетаниях, предложениях, тексте. Определение места изучаемых букв и звуков в слове. Тренировка в звуковом анализе и синтезе слогов и слов
<b>2. Слог</b>		
7..	Слог	Знакомство со слогом. Понятия «открытый слог», «закрытый слог». Выделение определенного слога в ряду слов. Определение положения определенного слога. Знакомство с одно-, дву-, трех- и четырехсложными словами. Дифференциация слога и слова. Слоговой анализ и синтез слов. Слогораздел и перенос слов. Соотнесение со слоговой схемой
8.	Ударение. Ударная гласная	Знакомство с ударением. Выделение ударной гласной, ударного слога в словах. Работа над ритмическим оформлением слова. . Соотношение слов со схемой. Подбор ритмических схем слова к словам
9.	Ударные и безударные гласные (А—О, Е—И, И—Я)	Знакомство с безударными гласными. Выделение безударных гласных в словах. Закрепление знаний орфографии. Подбор родственных слов. Обогащение словаря. Работа со схемами слов
<b>3. Слово</b>		
10.	Родственные слова. Корень слова	Знакомство со строением слова. Знакомство с понятием «родственные слова». Подбор родственных слов. Выделение двух основных признаков родственных слов: единый корень,
11.	Образование слов	Знакомство с суффиксами. Закрепление знаний о

	при помощи суффиксов	правописании суффиксов. Выделение суффиксов в словах. Соотнесение со схемой. Работа на морфологическом уровне. Работа по развитию и обогащению словаря по темам «Профессии», «Детеныши» (с использованием суффиксов с уменьшительно-ласкательным значением)
12.	Словообразование слов при помощи приставок	Знакомство с приставками. Закрепление знаний об их значении и правописании ( <i>в — из, под — над, из — под, с — со, на — над ...</i> ). Развитие временных и пространственных отношений. Развитие оптических представлений. Работа на морфологическом уровне. Работа с антонимами и синонимами. Работа с графическими схемами слов
13.	Приставки и предлоги	Закрепление знаний о приставках и предлогах. Дифференциация предлогов и приставок. Развитие временных и пространственных отношений. Развитие оптических представлений. Работа на морфологическом уровне. Работа с антонимами и синонимами. Работа с графическими схемами слов
14.	Морфологический состав слова	Закрепление знаний о морфологическом составе слова. Выделение корня, приставки, суффикса и окончания. Работа с графическими схемами слов. Развитие неречевых процессов
<b>4. Словосочетание и предложение</b>		
15.	Состав предложения	Выделение слов в составе предложения. Определение количества слов. Работа со схемами предложения и словосочетания. Языковой анализ и синтез словосочетания и предложения. Работа над деформированным предложением
<b>5. Связная речь</b>		
16.	Последовательный рассказ	Знакомство со структурой текста. Закрепление знаний о построении текста. Знакомство с деформированным текстом. Восстановление рассказа по плану
17.	Описательный рассказ	Составление рассказа по плану. Восстановление рассказа. Составление описания по опорным словам. Работа над деформированным текстом
18.	Составление связного рассказа по предметной,	Работа на уровне текста. Закрепление навыка использования в речи межфразовых связей. Составление рассказов по серии картин (состоящей из

	сюжетной картинам и серии картин	2, 3 и 4 картинок)
19.	Диагностика	
		Итого:

**Раздел 4. Грамматическая дисграфия (4 класс)**

№ п/п	Тема занятия	Содержание работы
<b>1. Слово. Словосочетание. Предложение</b>		
<i>А. Развитие навыков словообразования</i>		
1.	Родственные слова	Знакомство с понятием «родственное слово». Подбор родственных слов. Знакомство с однокоренными словами. Дифференциация однокоренных и родственных слов. Пополнение словаря и развитие навыков словообразования
2.	Корень слова	Знакомство с понятием «корень». Дифференциация однокоренных и родственных слов. Соотнесение слов со схемой. Выделение единого корня и правописание родственных и однокоренных слов
3.	Приставка	Знакомство с приставками. Тренировка в нахождении приставки в словах. Графическое обозначение приставки. Правописание приставок. Развитие временных и пространственных представлений. Развитие зрительного и слухового внимания. Образование новых слов при помощи приставок. Работа с антонимами
4.	Суффикс	Знакомство с суффиксами. Объяснение значений различных суффиксов. Обогащение словаря по теме «Профессии». Образование существительных с уменьшительно-ласкательным значением. Выбор суффикса
5.	Морфологический состав слова	Закрепление знаний о корне, приставке, суффиксе и окончании. Формирование навыка разбора слов по составу. Уточнение значений слов. Работа с антонимами, синонимами. Развитие неречевых процессов
6.	Предлоги	Закрепление понятий о предлоге как о целом слове. Развитие временно-пространственных



		представлений. Выбор того или иного предлога
<i>Б. Развитие навыков словоизменения</i>		
7.	Слова-предметы	Знакомство со словами-предметами. Обозначение изучаемых слов при помощи схемы. Обогащение номинативного словаря
8.	Практическое употребление существительных в форме единственного и множественного числа	Знакомство с понятием числа. Словоизменение. Устранение аграмматизма в устной речи. Формирование навыка образования форм единственного и множественного числа имен существительных. Развитие восприятия (зрительного, слухового). Развитие внимания (слухового, зрительного)
9.	Практическое употребление существительных разного рода	Знакомство с понятием рода. Тренировка в постановке вопроса к существительным различного рода, в разборе слова по составу. Обогащение словаря. Развитие Логического мышления
10.	Употребление существительных в косвенных падежах	Знакомство с падежными формами имен существительных. Дифференциация именительного и винительного, родительного и винительного падежей. Формирование навыка словоизменения. Преодоление аграмматизма в устной речи
<i>В. Развитие навыков согласования слов</i>		
11.	Слова-признаки	Развитие словаря признаков. Подбор признаков к предмету. Работа по словоизменению и словообразованию. Развитие навыка постановки вопроса к словам-признакам. Соотнесение слов, обозначающих признаки предметов, со схемой
12.	Согласование прилагательных с существительными в роде и числе	Развитие словаря признаков. Работа по словоизменению и согласованию имен прилагательных с именами существительными в роде и числе. Работа с антонимами, синонимами
13.	Согласование прилагательных с существительными в падеже	Согласование существительных с прилагательным в роде. Согласование имен прилагательных с именами существительными в падеже. Преодоление аграмматизма в устной речи
14.	Слова-действия	Знакомство с действиями предметов. Обогащение глагольного словаря. Развитие навыков словоизменения. Подбор действия к предмету. Соотнесение слов, обозначающих действия предмета, с графической схемой

15.	Согласование глагола с существительным в числе	Работа по словоизменению. Согласование имен существительных с глаголами в числе. Обогащение словаря действий. Преодоление аграмматизма в устной речи. Развитие внимания, мышления и восприятия
16.	Согласование глагола с существительным в роде	Согласование глагола с существительным в роде. Работа по словоизменению. Соотнесение словдействий с графической схемой. Работа с антонимами, синонимами
17.	Согласование глагола с существительным во времени	Знакомство с категорией времени глагола. Развитие навыка постановки вопроса к глаголам. Изменение глагола по временам. Развитие пространственновременных отношений
18.	Имя числительное	Знакомство с числительными. Согласование числительных с существительными в роде и падеже. Правописание числительных. Работа по словоизменению. Устранение аграмматизма в устной речи
<b>II. Предложение</b>		
19.	Предложение	Соотнесение предложений с графическими схемами. Знакомство со словосочетанием и предложением. Виды связи в словосочетаниях и предложениях. Построение сложных предложений различных типов. Установление в сложных предложениях причинно-следственных связей. Дифференциация понятий: предложение — словосочетание — текст
20.	Состав предложения	Виды связи слов в предложении. Постановка вопроса к отдельным словам в предложении. Наблюдение за изменением смысла предложения в зависимости от перестановки слов, изменения количества слов. Преодоление устного аграмматизма. Работа с деформированными предложениями
<b>III. Текст</b>		
21.	Работа над текстом	Установление смысловых связей между предложениями в составе текста. Знакомство с понятием текст, его признаками: смысловой целостностью, законченностью. Выделение логикосмысловых частей текста

## Приложение Материально-техническое обеспечение образовательного процесса

*Д-демонстрационный экземпляр оборудования (один на класс)*

*К-полный комплект (имеется на каждого обучающегося)*

*Ф-для фронтальной работы или в малых группах (1 экземпляр на 2 человека)*

*П-для работы в группах (4-6 человек в группе).*

Наименования объектов	Количество
<b>Учебно-методическое обеспечение:</b>	
<ul style="list-style-type: none"><li>• Коррекция оптической дисграфии. Конспекты занятий для логопедов/Е.В. Мазанова.- М.: Издательство ГНОМ,2014.</li><li>• Коррекция акустической дисграфии. Конспекты занятий для логопедов/Е.В. Мазанова.-2-е изд., испр.- М.: Издательство ГНОМ,2014.</li><li>• Коррекция дисграфии на почве нарушения языкового анализа и синтеза. Конспекты занятий для логопедов/ Е.В. Мазанова.-2-е изд., испр.- М.: Издательство ГНОМ,2014.</li><li>• Коррекция аграмматической дисграфии. Конспекты занятий для логопеда Е.В. Мазанова.-2-е изд., испр.- М.: Издательство ГНОМ,2013.</li><li>• Учусь не путать звуки. Альбом 1. Упражнения по коррекции акустической дисграфии у младших школьников/ Е.В. Мазанова.-2-е изд., ипр.- М.: Издательство ГНОМ, 2015.</li><li>• Учусь не путать звуки .Альбом 2. Упражнения по акустической дисграфии у младших школьников/Е.В. Мазанова.-2-е изд., испр.- М.: Издательство ГНОМ,2014.</li><li>• Учусь не путать буквы. Альбом 1. Упражнения по профилактике и коррекции оптической дисграфии/Е.В . Мазанова.- М.: Издательство ГНОМ,2015.</li><li>• Учусь не путать буквы. Альбом 2. Упражнения по коррекции оптической дисграфии /Е.В. Мазанова.- М.: Издательство ГНОМ,2015.</li><li>• Учусь работать со словом. Альбом упражнений по коррекции Аграмматической дисграфии/Е.В. Мазанова.2-е изд. испр.-М.:ГНОМ,2014.</li><li>• Центр: документация, планирование и организация коррекционной работы: методическое пособие для учителей-логопедов/ Е.В. Мазановой. – М.:</li></ul>	К